



**ACADÉMIE
D'ORLÉANS-TOURS**

*Liberté
Égalité
Fraternité*

Activation du compte EduConnect des élèves

 **COLLÈGES EURÉLIENS**

*Cet ENT est fourni aux collèges
par le **Conseil départemental de l'Eure-et-Loir**
et mis en œuvre par le **Gip Recia***



Cette opération est cofinancée par l'Union européenne. L'Europe s'engage en région Centre-Val de Loire avec le Fonds Européen de Développement Régional.





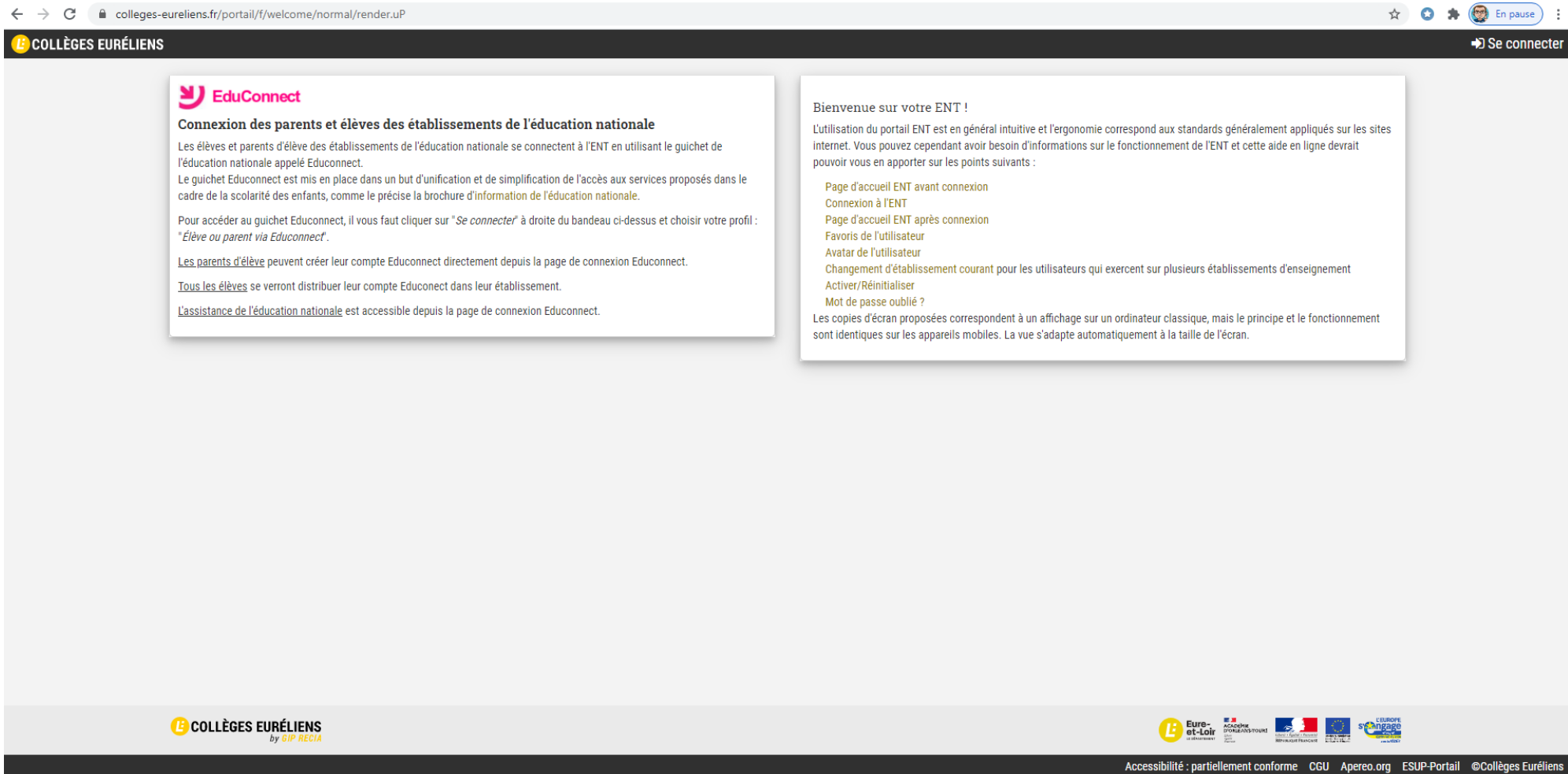
Activation du compte

Se rendre à l'adresse :

<https://www.colleges-eureliens.fr/>

puis cliquer sur

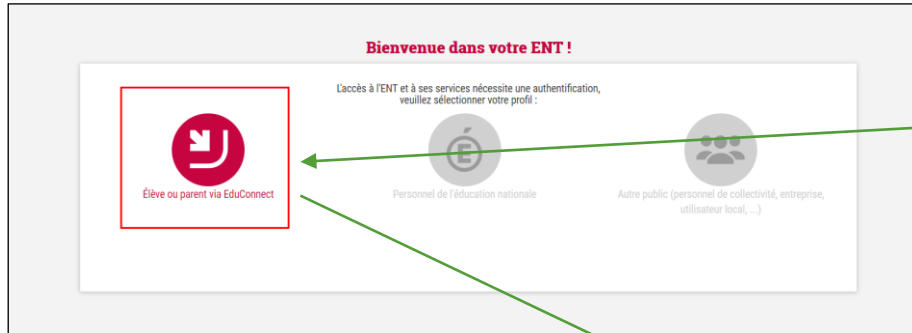




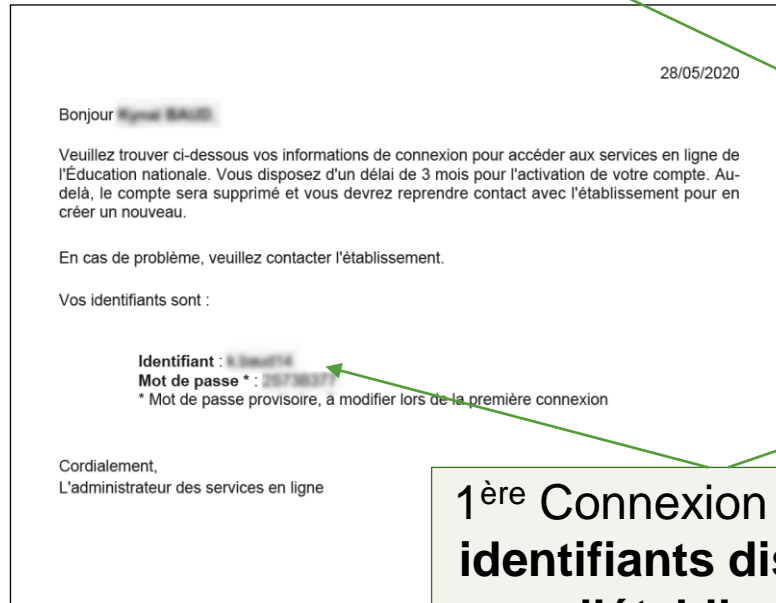
The screenshot shows the EduConnect website interface. At the top, there is a navigation bar with the logo 'COLLÈGES EURÉLIENS' and a 'Se connecter' button. Below this, there are two main content areas. The left area is titled 'EduConnect' and 'Connexion des parents et élèves des établissements de l'éducation nationale'. It provides instructions on how to use the service, including a link to 'Se connecter' and information about creating an account. The right area is titled 'Bienvenue sur votre ENT !' and provides a list of links for various user actions, such as 'Page d'accueil ENT avant connexion', 'Connexion à l'ENT', and 'Mot de passe oublié ?'. At the bottom of the page, there are logos for 'COLLÈGES EURÉLIENS by SIP RECM' and several partner logos, including 'Eure-et-Loir' and 'Académie de Poitiers'.



Activation du compte



Accueil du Portail :
Choisir l'accès « Elève ou parent via Educonnect »



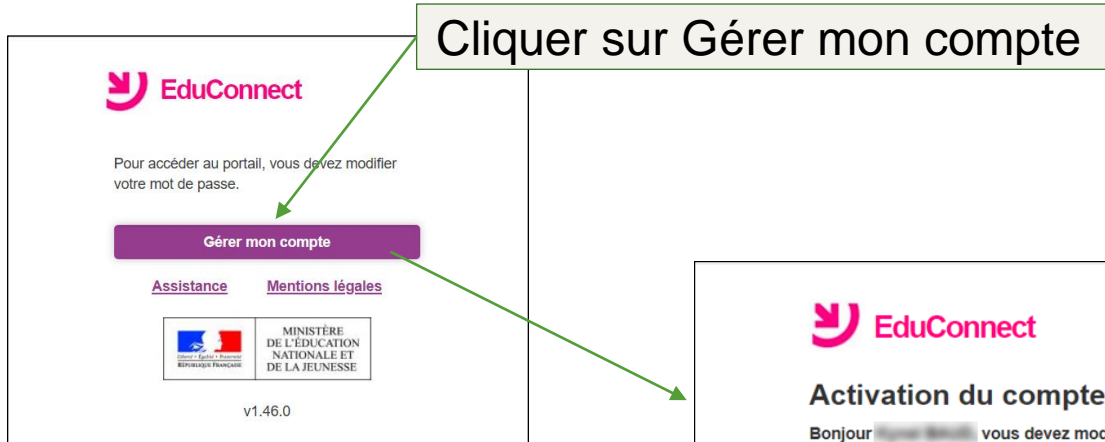
1^{ère} Connexion avec les identifiants distribués par l'établissement





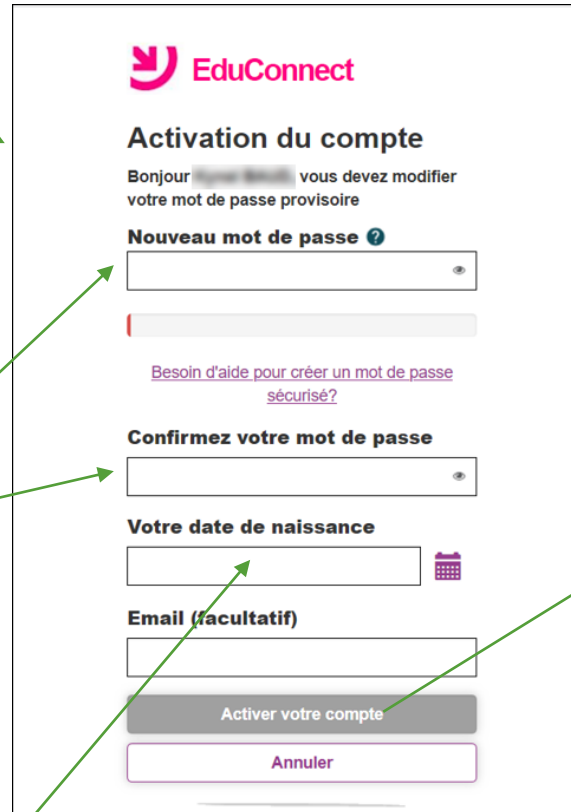
Activation du compte

Cliquer sur Gérer mon compte



Créer un Nouveau de mot de passe et le confirmer :

- Le mot de passe doit comporter au moins 8 caractères
- Le mot de passe doit comporter au moins 1 minuscule
- Le mot de passe doit comporter au moins 1 caractère spécial (!?@#\$(){}[]_&=+--%°* <>£µ/./:;)
- Le mot de passe doit comporter au moins 1 chiffre



Saisir la date de naissance : jj/mm/aaaa



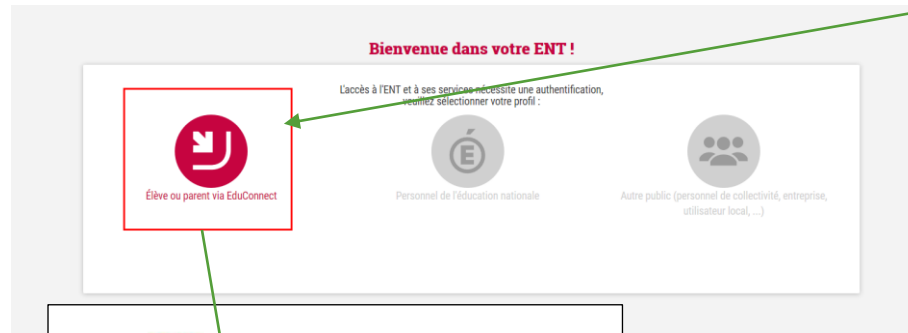
A noter : Récupération du mot de passe :

L'adresse mail de l'élève permet de récupérer son mot de passe oublié.



Activation du compte


1 Accueil du Portail :
Choisir l'accès « **Elève ou parent via Educonnect** »



2 Connexion avec les **identifiants personnels**



3 Lire, puis accepter les conditions générales d'utilisation.





Activation du compte

Adresses de messagerie

L'ENT vous a attribué automatiquement une adresse électronique correspondant à votre nom.prénom (suivi d'un numéro lorsqu'il y a des homonymes). Elle est uniquement utilisée dans la cadre de l'ENT et ne peut pas être utilisée pour des communications externes.

Votre adresse ENT est la suivante :

prenom.nom@colleges-eureliens.fr

Vous avez la possibilité de définir une adresse que vous utilisez tous les jours à l'extérieur de l'ENT. Si vous le souhaitez, Les messages internes ENT peuvent aussi être redirigés sur cette adresse .

Adresse électronique externe

Confirmation de l'adresse électronique externe

Rediriger mes messages internes ENT vers cette adresse de messagerie.

Continuer

4 Accueil du Portail :
Possibilité de saisir une
adresse externe

5 **Compte activé**

Compte activé !

Félicitations ! Votre compte ENT est maintenant actif.
Pour activer votre compte il a fallu vous déconnecter de l'ENT.

Accès ENT

i Votre messagerie ENT

A noter : Récupération du mot de passe :

L'adresse mail de l'élève permet de récupérer son mot de passe oublié